ESPACE MILITANT

Guide de prise en main connexion et inscription

1. Je m’inscris

1. Je m’inscris

https://espacemilitant.mnt.fr/

Dès ma connexion, il m’est demandé si je suis déjà inscrit :

Soit **je n’ai pas encore de compte :**

→ Je créée mon compte (cf. p 5 à 7)

Soit **j’ai déjà un compte :**

→ Je me connecte (cf. p 8 à 10)

1. Je m’inscris

1 **Je suis le lien suivant :**
https://inscriptionespacemilitant.mnt.fr/

2
- **Je complète les informations demandées**
  *Les champs * sont obligatoires*
- **Je choisis mon mot de passe**

Lorsque je choisis mon mot de passe, si je suis Président Délégué ou Administrateur de la Mutuelle, je veille à reprendre celui que j’utilise actuellement pour me connecter à mon mail MNT (@elus-mnt.com).
Le cas échéant, ce mot de passe sera modifié, et j’aurai des problèmes d’accès à ma messagerie sur mon téléphone portable. Si j’ai oublié mon mot de passe, je contacte le SVP.

3
- **Je clique sur le bouton « Je m’inscris ! »**

1. Je m’inscris

4 Le message suivant s’affiche

Inscription en ligne

Votre demande d’inscription a bien été prise en compte et sera traitée sous les plus brefs délais par nos équipes.

Un mail de confirmation de votre inscription vous sera adressé très prochainement. Nous vous prions néanmoins de nous excuser si ce mail vous parvenait sous plus d’une semaine.

A compter de réception de ce mail vous pourrez naviguer librement sur votre Espace Militant.

Les équipes de la MNT.

1. Je m’inscris

5

Je reçois mon email de confirmation d’inscription

Cet email m’informe de la bonne prise en compte de mes informations, et me précise comment me connecter pour la première fois.

Je conserve bien cet email : il me servira à me connecter. Il me permettra également de modifier mon mot de passe à l’avenir

Madame MANON REYNAERT,

Nous vous confirmons que votre compte sur l'Espace Militant MNT a bien été activé.

Nous vous invitons à cliquer sur ce lien pour vous rendre sur l'Espace Militant : http://espacemilitant.mnt.fr
Remarque : si ce lien n'apparait pas comme cliquable, nous vous invitons à le copier/coller dans la barre de votre navigateur internet. N'hésitez pas à ajouter ce lien à vos favoris dans votre navigateur internet afin de pouvoir facilement le retrouver les prochaines fois et vous connecter de façon automatique.

Votre login est le suivant : manoreynae2@mnt.fr
Votre mot de passe est celui que vous avez choisi lors de votre inscription en ligne.
Nous vous informons que vous avez dorénavant la main pour modifier votre mot de passe ou récupérer votre mot de passe oublié en cliquant ici https://inscriptionespacemilitant.mnt.fr/MdpSaisirAdresseEmail.aspx

Lors de votre première connexion, vous serez invité à remplir votre fiche profil qui sera pour partie visible par les autres utilisateurs. Formalité qui ne vous prendra que quelques petites minutes.

Afin de vous faciliter la navigation, un guide de prise en main est disponible en pièce jointe de ce mail ainsi sur votre page d'accueil en cliquant sur l'icône Prise en main.

Désormais inscrit à l'Espace militant vous pouvez accéder à la plateforme de Formation en ligne et suivre vos modules en cliquant sur l'icône Formation en ligne.

Nous restons à votre disposition par téléphone au 09.69.36.87.81 ainsi que par mail à SVP@mnt.fr en cas de difficulté rencontrée.

Les équipes de la MNT.

2. Je me connecte

2. Je me connecte

https://espacemilitant.mnt.fr/

Dès ma connexion, il m'est demandé si je suis déjà inscrit :

Soit **je n'ai pas encore de compte :**

→ Je créée mon compte (cf. p 5 à 7)

Soit **j'ai déjà un compte :**

→ Je me connecte (cf. p 8 à 10)

2. Je me connecte

Selon mon navigateur (Firefox…), je peux être dirigé vers cette page d'identification avant d'accéder à mon Espace Militant

Je saisis mon login indiqué dans mon mail de confirmation d'inscription (cf. p 7)

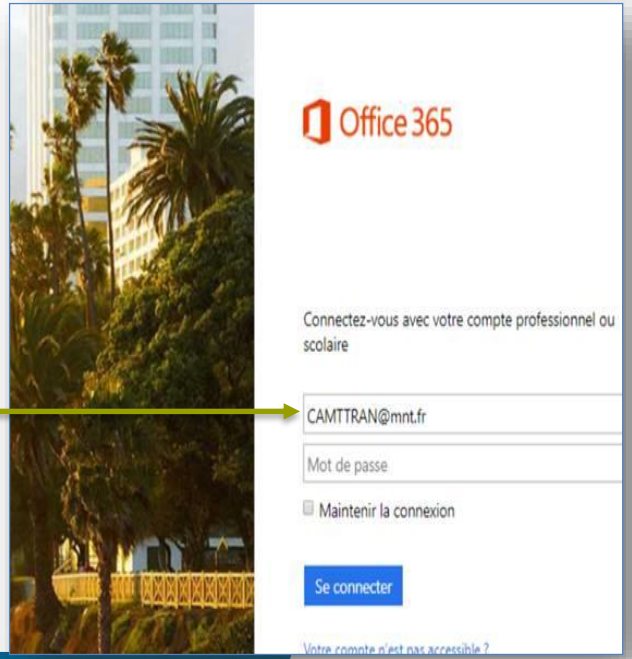

Pas de mot de passe à renseigner : je serai automatiquement redirigé vers la page d'authentification de la MNT.

2. Je me connecte

1 Je suis le lien suivant : http://espacemilitant.mnt.fr ou je tape dans la barre de recherche de mon navigateur internet : espacemilitant.mnt.fr

2 Sur la page qui s'affiche, je renseigne :

- **Mon Login :**
  - Celui-ci est indiqué dans mon mail de confirmation d'inscription
- **Mon mot de passe :**
  - Pour une 1ère connexion : il s'agit de celui choisi lors de mon inscription, qui est également mon mot de passe de messagerie MNT (*si je suis Président Délégué ou Administrateur de la Mutuelle)*

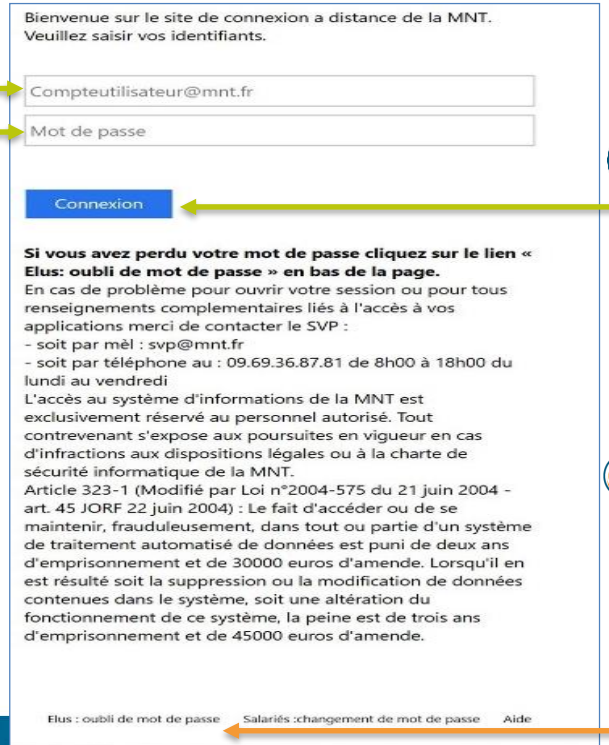

3 Je clique sur le bouton « Connexion »

Si j'ai perdu mon identifiant et/ou mon mot de passe de connexion, je peux :

- *Joindre le SVP au 09 69 36 87 81*
- *Réinitialiser mon mot de passe en cliquant sur « Elu : oubli de mot de passe ».*

3. Je modifie mon mot de passe

3. Je modifie mon mot de passe

1 Je clique sur le lien suivant https://inscriptionespacemilitant.mnt.fr/MdpSaisirAdresseEmail.aspx (lien également indiqué dans mon mail de confirmation d'inscription)

2 Je saisis l'adresse email que j'ai utilisée lors de mon inscription en ligne, puis je clique sur « Valider »

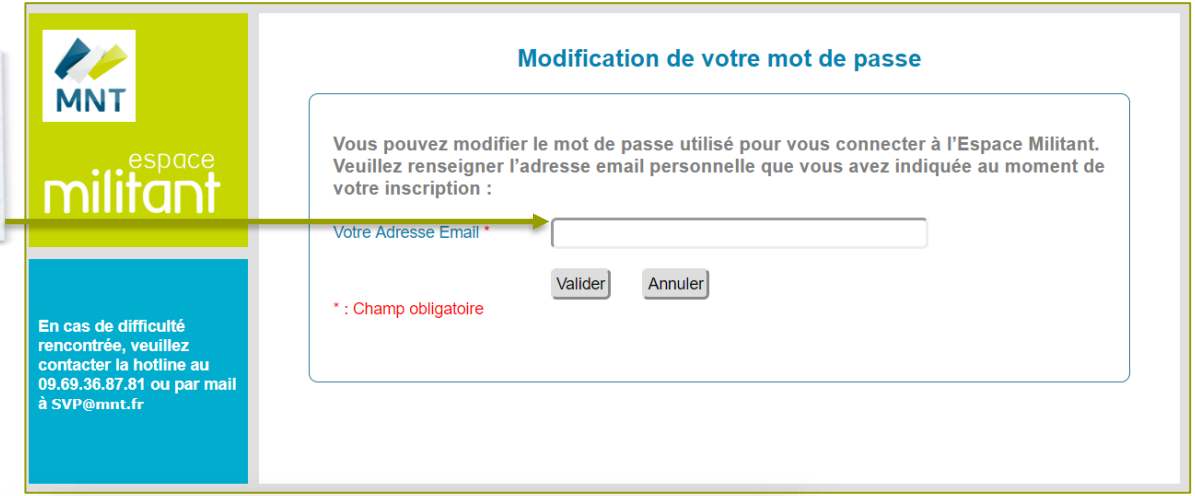

i *Pour des raisons de confidentialité, moi seul peux effectuer cette manipulation.*

3 Le message suivant s'affiche

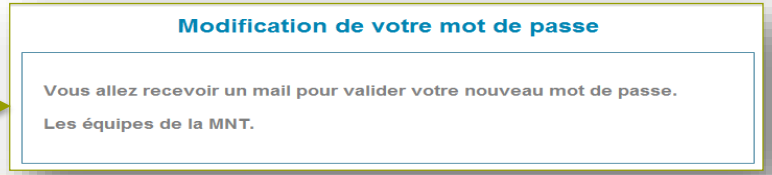

MNT GROUPE VYV Être utile est un beau métier

3. Je modifie mon mot de passe

4 Je reçois ensuite un email me demandant de procéder à la dernière étape pour modifier mon mot de passe. Je clique sur le lien figurant dans ce mail

5 Je complète les champs puis je clique sur « Valider »

6 Je reçois un email de confirmation de modification de mot de passe

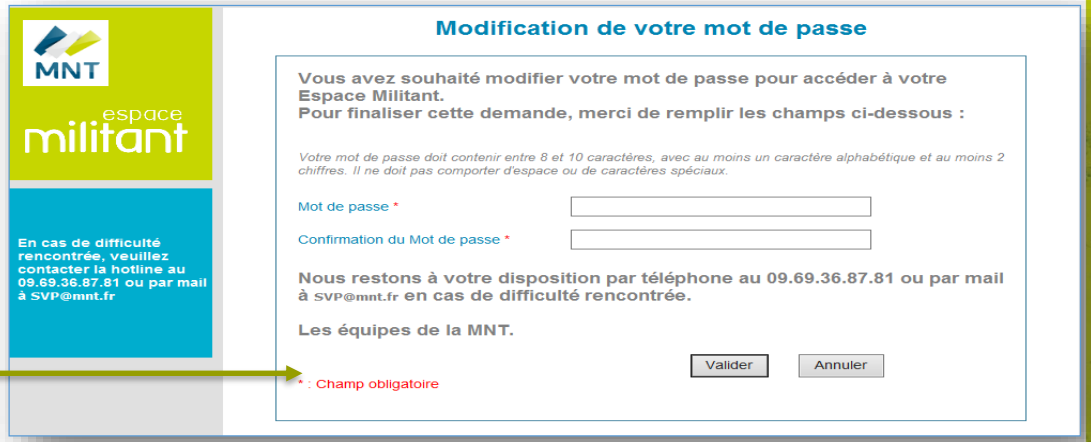

En cas d'oubli de mot de passe, je procède à la même démarche que pour une modification de mot de passe. Mon ancien mot de passe ne me sera jamais demandé, et je pourrai en choisir un nouveau sans difficulté.
Je ne dispose que de 48h pour procéder à cette manipulation. Au-delà, je devrai recommencer la démarche depuis le début.

CONTACT

- **Secrétariat Général MNT**
  - secretariatgeneralmnt@mnt.fr
- **SVP**
  - 09 69 36 87 81